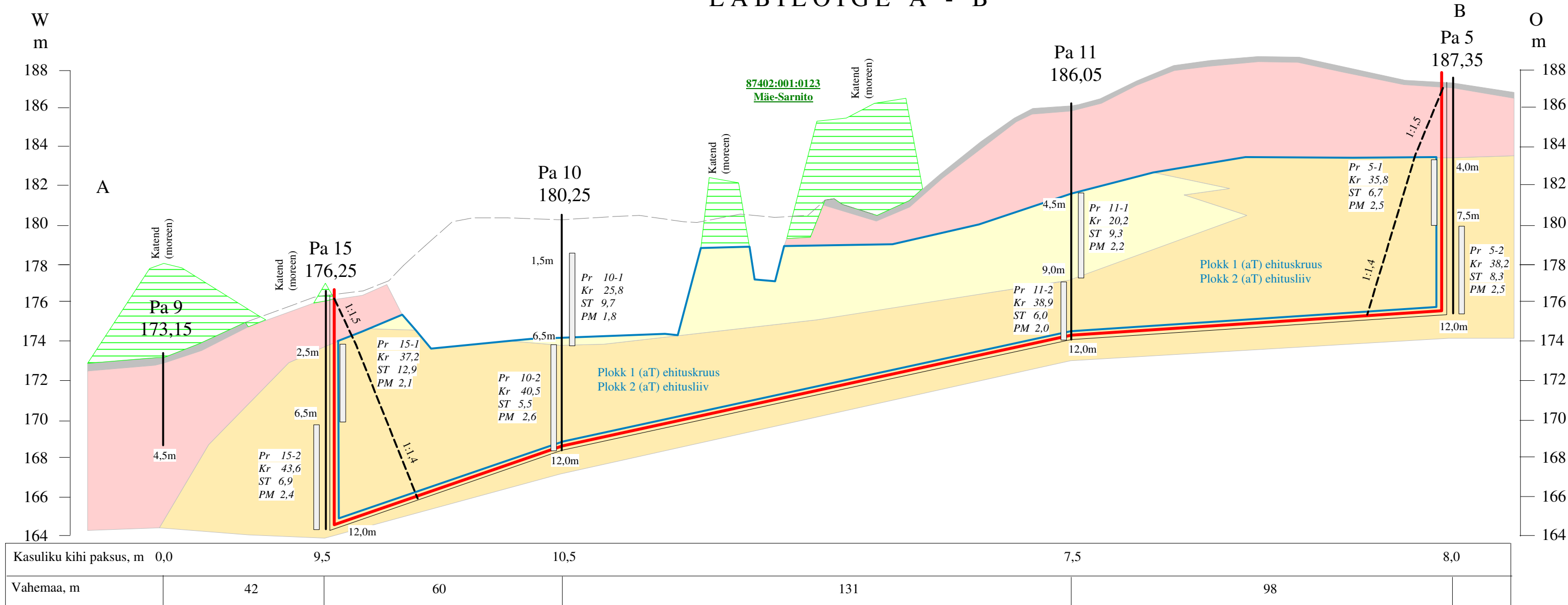
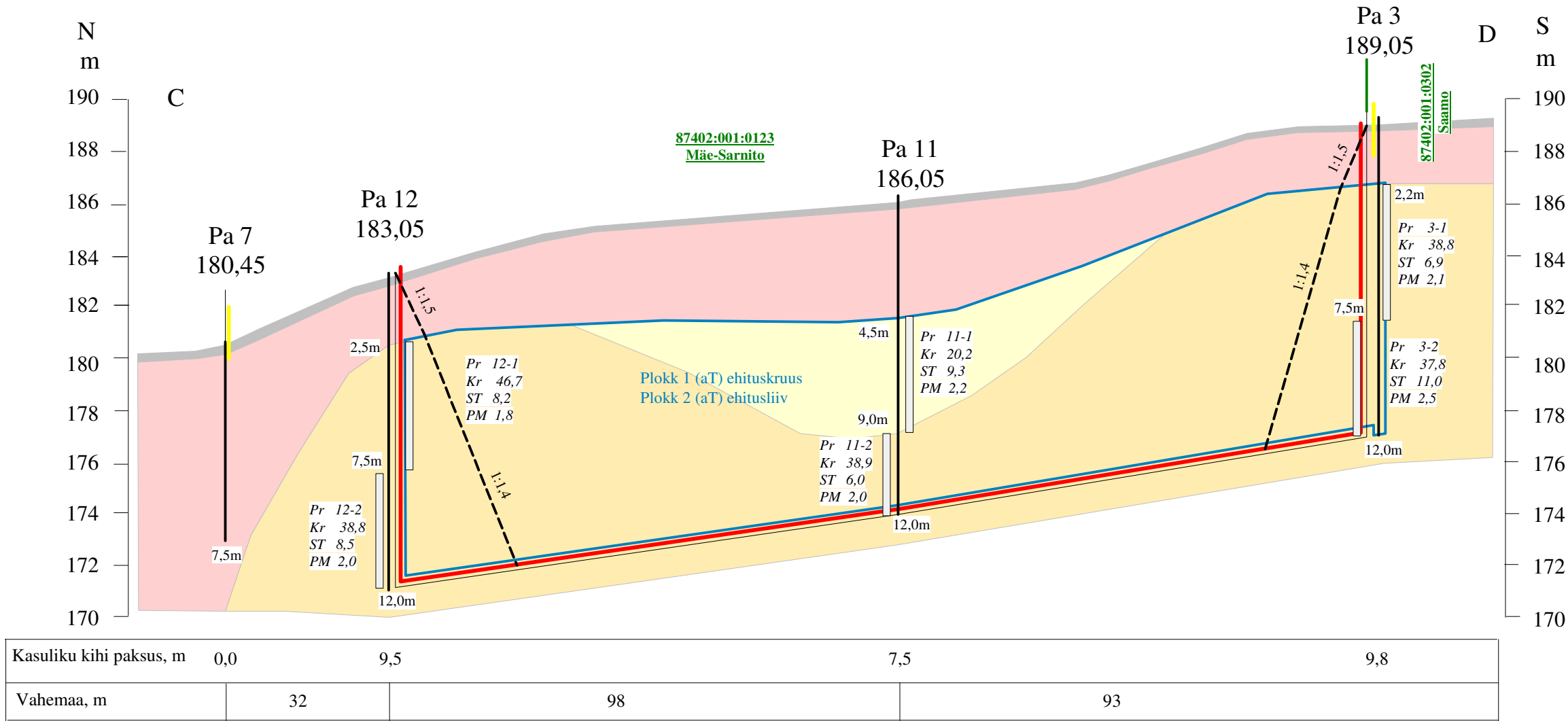


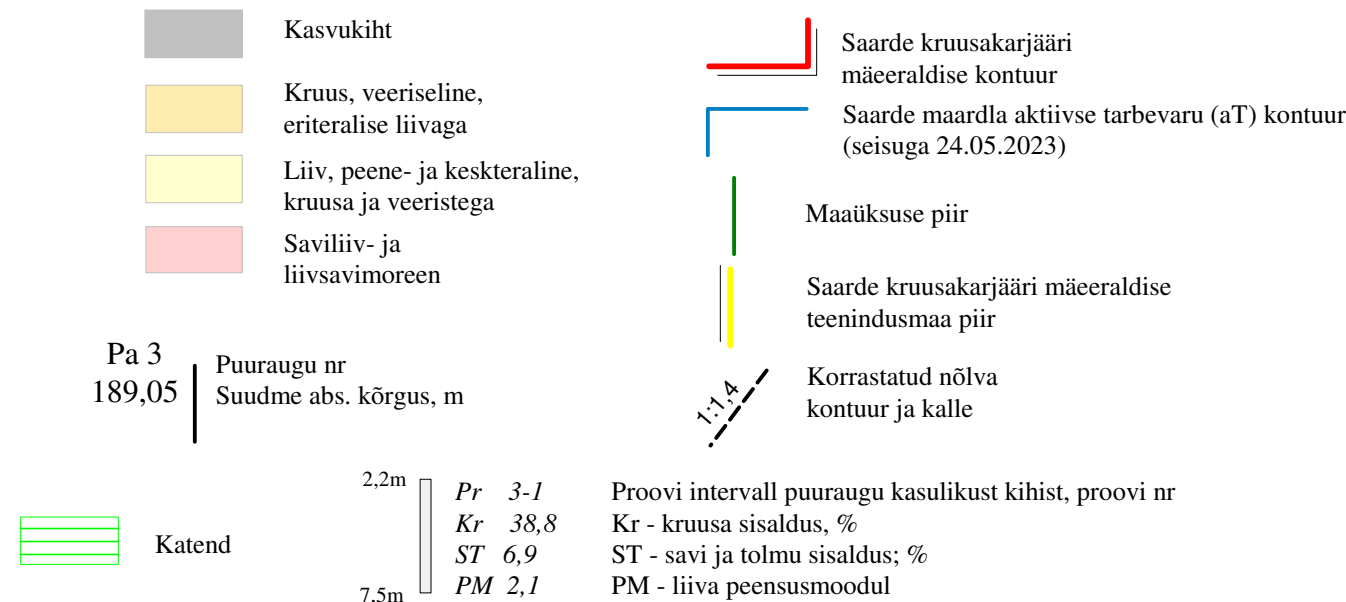
LÄBILÕIGE A - B



LÄBILÕIGE C - D



LEPPEMÄRGID



MÄRKUS:
Mäeeraldise varu asub ühises ruumis ehituskruusa ja ehitusliiva protsentuaalse suhtega 70:30.

SAARDE KRUUSAKARJÄÄRI MÄEEALDISE PLAANI LÄBILÕIGE A-B ja C-D (seisuga 24.05.2023) (horis. mõõtkava 1:1000; vertik. mõõtkava 1:200)		Graafiline lisa 2
Töö:	Saarde kruusakarjääri kaevandamise loa pikendamise taotlus	Töö nr 24-796
Asukoht:	Võru maakond, Võru vald, Saarde kruusamaardla	0 10 20 40 m
Tellija:	METSATERVENDUSE OÜ Aadress: Veskiposti tn 2/1, Tallinn, Harjumaa, 10138; e-mail: ants@metsatervenduse.ee, tel 5091575	Tellija esindaja: Ants Erik
MAAVARAURINGUD OÜ Reg. nr 14346587 Liiva 41, 50303, Tartu		Jaauar 2025
Koostas ja toimetas:	geoloog Ranek Rohkla, e-mail: ranekrohtla@gmail.com, tel. 5071545	/allkirjastatud digitaalselt/